

# F4 Nationale 1

## saison 2025-2026



Bordeaux/Blanquefort - Hurricane92


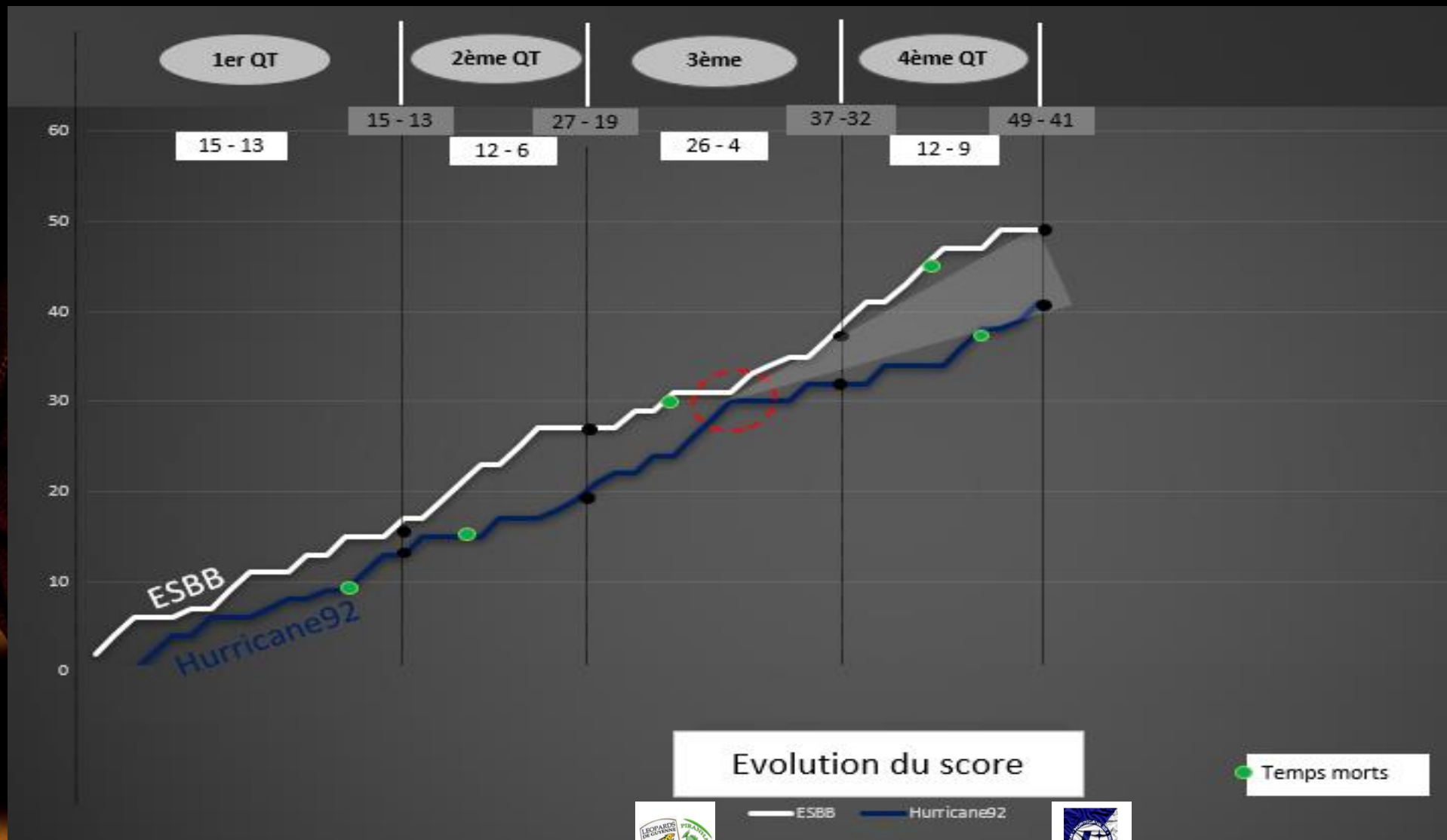
2ème Demi-finale

20 Juin 2026 - 18h00

*Analyses – relevés - statistiques*



# Evolution du score



# Final Four National 1- 2026

Fromis, sam 20 juin 2026 Heure: 18:00

ES BBMH 21 – 15 HURRICANE92-GENNEVILLIERS

1<sup>ER</sup> QT

## Boxscore Détaillée

Match No.: 2

Affluence: 50

Durée du Match: 00:30

Rapport généré le: sam 20 juin 2026 18:39

Crew Chief: C. RABINEAU (FRA) Arbitre(s): V. MARECHAL (FRA)

Score par intervalles de 5 minutes

		P1	
BOR		7	15
HUR		6	13

No	Nom	SC	Min	PTS	2 Points		Du	3 pts		Tirs Tot.		LF		Rebonds			Fautes		IN	BP	PD	Contres		Ev	O/E	P/M	+/-		
					R/T	%		R/T	%	R/T	%	R/T	%	RO	RD	TOT	F	Su				Ctr	CS						
*5	A. DANIEL-LACOMBE (C)	5,0	10:00	7	3/4	75,0	0	0/0	0,0	3/4	75,0	1/2	50,0	1	2	3	2	2	0	1	2	0	0	9	1,17	0,70	2		
6	S. BERREGRAGUE	3,5	NPJ																										
7	S. MALLET	4,5	NPJ																										
8	A. LEPAPE	2,5	NPJ																										
*9	I. FAYE	2,5	10:00	0	0/1	0,0	0	0/0	0,0	0/1	0,0	0/0	0,0	0	0	0	0	0	0	0	0	0	0	-1	0,00	0,00	2		
10	M. BENTRAT	3,5	NPJ																										
*11	J. MASSOANGA	2,5	10:00	2	1/3	33,3	0	0/0	0,0	1/3	33,3	0/0	0,0	0	0	0	1	0	1	2	2	0	0	1	0,40	0,20	2		
12	F. GAUDIN-DELRIEU	1,5	NPJ																										
14	J. TEXEIRA	1,0	NPJ																										
*16	E. GARDIN	4,0	10:00	4	2/4	50,0	0	0/0	0,0	2/4	50,0	0/0	0,0	0	1	1	0	1	0	1	0	0	2	0,80	0,40	2			
*17	E. BODY	1,0	10:00	2	1/1	100,0	0	0/0	0,0	1/1	100,0	0/0	0,0	0	0	0	1	0	0	0	0	0	2	2,00	0,20	2			
Equipe/Coach														0	2	2	0		0										
Totaux			50:00	15	7/13	53,8	0	0/0	0,0	7/13	53,8	1/2	50,0	1	5	6	4	3	1	4	4	0	0	15	4,37	0,30	2		
Période 1			50:00	15	7/13	53,8	0	0/0	0,0	7/13	53,8	1/2	50,0	1	5	6	4	3	1	4	4	0	0	15	4,37	0,30	2		

No	Nom	SC	Min	PTS	2 Points		Du	3 pts		Tirs Tot.		LF		Rebonds			Fautes		IN	BP	PD	Contres		Ev	O/E	P/M	+/-	
					R/T	%		R/T	%	R/T	%	R/T	%	RO	RD	TOT	F	Su				Ctr	CS					
*7	I. GUIRASSY	1,0	10:00	2	1/2	50,0	0	0/0	0,0	1/2	50,0	0/0	0,0	0	1	1	2	0	0	0	1	0	0	3	1,00	0,20	-2	
*10	S. ATTIOGBE	1,5	10:00	2	1/2	50,0	0	0/0	0,0	1/2	50,0	0/0	0,0	1	1	2	0	1	0	1	0	0	2	0,67	0,20	-2		
*11	F. KOTI-BINGO (C)	2,0	06:51	0	0/2	0,0	0	0/0	0,0	0/2	0,0	0/0	0,0	1	1	2	1	0	1	0	0	0	1	0,00	0,00	-5		
13	A. FALEMPE	4,5	05:57	8	3/5	60,0	0	0/0	0,0	3/5	60,0	2/2	100,0	1	1	2	0	1	0	0	0	0	8	1,33	1,34	2		
15	O. BRAHIM	1,0	NPJ																									
*23	B. KONATE	3,0	10:00	0	0/1	0,0	0	0/0	0,0	0/1	0,0	0/0	0,0	0	1	1	0	0	1	1	0	0	0	0,00	0,00	-2		
*24	L. CONTRERAS ARDILA	4,5	07:12	1	0/1	0,0	0	0/0	0,0	0/1	0,0	1/2	50,0	1	0	1	0	2	0	2	0	0	-2	0,25	0,14	-1		
35	Z. ZARBAN	3,5	NPJ																									
99	M. CHIKH	2,5	NPJ																									
Equipe/Coach														0	0	0	0		0									
Totaux			50:00	13	5/13	38,5	0	0/0	0,0	5/13	38,5	3/4	75,0	4	5	9	3	4	2	4	1	0	0	12	3,25	0,26	-2	
Période 1			50:00	13	5/13	38,5	0	0/0	0,0	5/13	38,5	3/4	75,0	4	5	9	3	4	2	4	1	0	0	12	3,25	0,26	-2	

PB/BP	INBP	F/PPR
1,0	0,2	1,3

% Rebonds Offensifs 17%  
 % Rebonds Défensifs 62%  
 % Rebond Total 40%

5 de Départ					
PTS	PTS %	Tirs %	RB	RB %	Min %
15	100	100	4	67	100

Banc					
PTS	PTS %	Tirs %	RB	RB %	Min %
0	0	0	0	0	0

Points de Balles Perdues 4  
 Pts en contre-attaque 3  
 Points sur 2ème chance 2  
 Points dans la raquette 8

PB/BP	INBP	F/PPR
0,2	0,5	0,8

% Rebonds Offensifs 50%  
 % Rebonds Défensifs 83%  
 % Rebond Total 60%

5 de Départ					
PTS	PTS %	Tirs %	RB	RB %	Min %
5	38	62	7	78	88

Banc					
PTS	PTS %	Tirs %	RB	RB %	Min %
8	62	38	2	22	12

Points de Balles Perdues 3  
 Pts en contre-attaque 0  
 Points sur 2ème chance 1

Score par intervalles de 5 minutes BOR  
HUR

P2	
21	27
15	19

No	Nom	SC	Min	PTS	2 Points		Du	3 pts		Tirs Tot.		LF		Rebonds			Fautes		IN	BP	PD	Contres		Ev	O/E	P/M	+/-		
					R/T	%		R/T	%	R/T	%	R/T	%	RO	RD	TOT	F	Su				Otr	CS						
*5	A. DANIEL-LACOMBE (C)	5,0	10:00	0	0/2	0,0	0	0/0	0,0	0/2	0,0	0/0	0,0	0	5	5	0	0	0	0	1	3	1	0	6	0,00	0,00	6	
6	S. BERREGRAGUE	3,5	NPJ																										
7	S. MALLET	4,5	NPJ																										
8	A. LEPAPE	2,5	NPJ																										
*9	I. FAYE	2,5	02:11	0	0/2	0,0	0	0/0	0,0	0/2	0,0	0/0	0,0	0	0	0	0	0	0	0	0	0	0	-2	0,00	0,00	0		
10	M. BENTRAT	3,5	07:49	4	2/5	40,0	0	0/0	0,0	2/5	40,0	0/2	0,0	3	3	6	1	1	0	0	0	0	0	5	0,67	0,51	6		
*11	J. MASSOUANGA	2,5	10:00	4	2/4	50,0	0	0/1	0,0	2/5	40,0	0/0	0,0	0	1	1	0	0	0	2	0	0	0	0	0,57	0,40	6		
12	F. GAUDIN-DELRIEU	1,5	NPJ																										
14	J. TEXEIRA	1,0	NPJ																										
*16	E. GARDIN	4,0	10:00	4	2/2	100,0	0	0/0	0,0	2/2	100,0	0/0	0,0	1	1	2	1	0	0	0	1	0	0	7	2,00	0,40	6		
*17	E. BODY	1,0	10:00	0	0/1	0,0	0	0/0	0,0	0/1	0,0	0/0	0,0	0	0	0	0	0	0	0	0	0	0	-1	0,00	0,00	6		
Equipe/Coach														0	1	1	0												
Totaux			50:00	12	6/16	37,5	0	0/1	0,0	6/17	35,3	0/2	0,0	4	11	15	2	1	0	3	4	1	0	16	3,24	0,24	6		
Période 2			50:00	12	6/16	37,5	0	0/1	0,0	6/17	35,3	0/2	0,0	4	11	15	2	1	0	3	4	1	0	16	3,24	0,24	6		

2ème QT

PB/BP	IN/BP	F/PPR
1,3	0,0	2,0

% Rebonds Offensifs	36%
% Rebonds Défensifs	100%
% Rebond Total	62%

5 de Départ					
PTS	PTS %	Tirs %	RB	RB %	Min %
8	67	71	8	53	84

Banc					
PTS	PTS %	Tirs %	RB	RB %	Min %
4	33	29	6	40	16

Points de Balles Perdues	2
Pts en contre-attaque	0
Points sur 2ème chance	2
Points dans la raquette	10

No	Nom	SC	Min	PTS	2 Points		Du	3 pts		Tirs Tot.		LF		Rebonds			Fautes		IN	BP	PD	Contres		Ev	O/E	P/M	+/-	
					R/T	%		R/T	%	R/T	%	R/T	%	RO	RD	TOT	F	Su				Otr	CS					
*7	I. GUIRASSY	1,0	10:00	2	1/3	33,3	0	0/0	0,0	1/3	33,3	0/0	0,0	0	1	1	0	0	0	0	0	0	0	1	0,67	0,20	-6	
*10	S. ATTIOGBE	1,5	10:00	0	0/3	0,0	0	0/0	0,0	0/3	0,0	0/0	0,0	1	3	4	0	0	1	0	1	0	0	3	0,00	0,00	-6	
*11	F. KOTI-BINGO (C)	2,0	07:49	0	0/3	0,0	0	0/0	0,0	0/3	0,0	0/0	0,0	0	1	1	0	0	0	0	0	0	1	-2	0,00	0,00	-6	
13	A. FALEMPE	4,5	05:22	0	0/2	0,0	0	0/0	0,0	0/2	0,0	0/0	0,0	0	2	2	0	0	0	1	0	0	-1	0,00	0,00	-6		
15	O. BRAHIM	1,0	NPJ																									
*23	B. KONATE	3,0	10:00	0	0/0	0,0	0	0/0	0,0	0/0	0,0	0/2	0,0	0	0	0	1	1	0	0	0	0	0	-2	0,00	0,00	-6	
*24	L. CONTRERAS ARDILA	4,5	06:49	4	1/2	50,0	0	0/0	0,0	1/2	50,0	2/2	100,0	0	1	1	0	1	0	0	0	0	0	4	1,33	0,59	0	
35	Z. ZARBAN	3,5	NPJ																									
99	M. CHIKH	2,5	NPJ																									
Equipe/Coach														0	0	0	0											
Totaux			50:00	6	2/13	15,4	0	0/0	0,0	2/13	15,4	2/4	50,0	1	8	9	1	2	1	1	1	0	1	3	2,00	0,12	-6	
Période 2			50:00	6	2/13	15,4	0	0/0	0,0	2/13	15,4	2/4	50,0	1	8	9	1	2	1	1	1	0	1	3	2,00	0,12	-6	

PB/BP	IN/BP	F/PPR
1,0	1,0	0,5

% Rebonds Offensifs	9%
% Rebonds Défensifs	73%
% Rebond Total	38%

5 de Départ					
PTS	PTS %	Tirs %	RB	RB %	Min %
6	100	85	7	78	89

Banc					
PTS	PTS %	Tirs %	RB	RB %	Min %
0	0	15	2	22	11

Points de Balles Perdues	2
Pts en contre-attaque	0
Points sur 2ème chance	2

## Final Four National 1- 2026

Promis, sam 20 juin 2026 Heure: 18:00

ES BBMh 37 – 32 HURRICANE92-GENNEVILLIERS

3ème QT

## Boxscore Détaillée

Match Nb.: 2

Affluence: 50

Durée du Match: 01:23

Rapport généré le: sam 20 juin 2026 19:32

Crew Chief: C. RABINEAU (FRA) Arbitre(s): V. MARECHAL (FRA)

Score par intervalles de 5 minutes BOR  
HUR

P3	
29	37
24	32

No	Nom	SC	Min	PTS	2 Points		Du	3 pts		Tirs Tot.		LF		Rebonds			Fautes		IN	BP	PD	Contres		Ev	O/E	P/M	+/-		
					R/T	%		R/T	%	R/T	%	R/T	%	RO	RD	TOT	F	Su				Ctr	CS						
*5	A. DANIEL-LACOMBE (C)	5,0	10:00	2	1/2	50,0	0	0/0	0,0	1/2	50,0	0/0	0,0	0	0	0	0	0	0	0	0	0	0	2	1,00	0,20	-3		
6	S. BERREGRAGUE	3,5	NPJ																										
7	S. MALLET	4,5	NPJ																										
8	A. LEPAPE	2,5	NPJ																										
*9	I. FAYE	2,5	05:43	4	2/3	66,7	0	0/0	0,0	2/3	66,7	0/0	0,0	0	1	1	0	0	0	0	0	0	0	4	1,33	0,70	0		
10	M. BENTRAT	3,5	04:17	0	0/3	0,0	0	0/1	0,0	0/4	0,0	0/0	0,0	0	0	0	0	0	0	1	0	0	0	-5	0,00	0,00	-3		
*11	J. MASSOUANGA	2,5	10:00	4	2/2	100,0	0	0/1	0,0	2/3	66,7	0/0	0,0	0	1	1	2	1	0	1	0	0	0	3	1,00	0,40	-3		
12	F. GAUDIN-DELRIEU	1,5	NPJ																										
14	J. TEXEIRA	1,0	NPJ																										
*16	E. GARDIN	4,0	10:00	0	0/2	0,0	0	0/0	0,0	0/2	0,0	0/0	0,0	0	3	3	1	1	0	1	1	0	0	1	0,00	0,00	-3		
*17	E. BODY	1,0	10:00	0	0/1	0,0	0	0/0	0,0	0/1	0,0	0/0	0,0	1	0	1	0	0	0	1	0	0	0	-1	0,00	0,00	-3		
Equipe/Coach														1	1	2	0												
Totaux			50:00	10	5/13	38,5	0	0/2	0,0	5/15	33,3	0/0	0,0	2	6	8	3	2	0	4	2	0	0	6	3,33	0,20	-3		
Période 3			50:00	10	5/13	38,5	0	0/2	0,0	5/15	33,3	0/0	0,0	2	6	8	3	2	0	4	2	0	0	6	3,33	0,20	-3		

No	Nom	SC	Min	PTS	2 Points		Du	3 pts		Tirs Tot.		LF		Rebonds			Fautes		IN	BP	PD	Contres		Ev	O/E	P/M	+/-	
					R/T	%		R/T	%	R/T	%	R/T	%	RO	RD	TOT	F	Su				Ctr	CS					
*7	I. GUIRASSY	1,0	NPJ																									
*10	S. ATTIOGBE	1,5	NPJ																									
*11	F. KOTI-BINGO (C)	2,0	10:00	4	2/7	28,6	0	0/0	0,0	2/7	28,6	0/0	0,0	1	0	1	1	1	0	0	0	0	0	0	0,57	0,40	3	
13	A. FALEMPE	4,5	10:00	4	2/4	50,0	0	0/0	0,0	2/4	50,0	0/0	0,0	1	5	6	0	0	1	1	0	0	0	8	0,80	0,40	3	
15	O. BRAHIM	1,0	10:00	0	0/0	0,0	0	0/0	0,0	0/0	0,0	0/0	0,0	0	0	0	0	0	0	1	0	0	-1	0,00	0,00	3		
*23	B. KONATE	3,0	10:00	5	2/3	66,7	0	0/0	0,0	2/3	66,7	1/1	100,0	1	0	1	1	2	1	0	1	0	0	7	1,43	0,50	3	
*24	L. CONTRERAS ARDILA	4,5	10:00	0	0/1	0,0	0	0/0	0,0	0/1	0,0	0/0	0,0	0	1	1	0	0	1	2	2	0	0	1	0,00	0,00	3	
35	Z. ZARBAN	3,5	NPJ																									
99	M. CHIKH	2,5	NPJ																									
Equipe/Coach														0	2	2	0											
Totaux			50:00	13	6/15	40,0	0	0/0	0,0	6/15	40,0	1/1	100,0	3	8	11	2	3	3	4	3	0	0	17	2,80	0,26	3	
Période 3			50:00	13	6/15	40,0	0	0/0	0,0	6/15	40,0	1/1	100,0	3	8	11	2	3	3	4	3	0	0	17	2,80	0,26	3	

PB/BP	INBP	FIFPR			
0,5	0,0	1,5			
% Rebonds Offensifs 20%					
% Rebonds Défensifs 67%					
% Rebond Total 42%					
5 de Départ					
PTS	PTS %	Tirs %	RB	RB %	Min %
10	100	73	6	75	91
Banc					
PTS	PTS %	Tirs %	RB	RB %	Min %
0	0	27	0	0	9
Points de Balles Perdues 2			Pts en contre-attaque 0		
Points sur 2ème chance 0			Points dans la raquette 6		

PB/BP	INBP	FIFPR			
0,8	0,8	0,7			
% Rebonds Offensifs 33%					
% Rebonds Défensifs 80%					
% Rebond Total 58%					
5 de Départ					
PTS	PTS %	Tirs %	RB	RB %	Min %
9	69	73	3	27	60
Banc					
PTS	PTS %	Tirs %	RB	RB %	Min %
4	31	27	6	55	40
Points de Balles Perdues 7			Pts en contre-attaque 0		
Points sur 2ème chance 2					

## 4ème QT

Score par intervalles de 5 minutes BOR  
HUR

P4	
45	49
34	41

No	Nom	SC	Min	PTS	2 Points		Du	3 pts		Tirs Tot.		LF		Rebonds			Fautes		IN	BP	PD	Contres		Ev	O/E	P/M	+/-
					RT	%		RT	%	RT	%	RT	%	RO	RD	TOT	F	Su				Ctr	CS				
*5	A. DANIEL-LACOMBE (C)	5,0	10:00	4	2/3	66,7	0	0/1	0,0	2/4	50,0	0/0	0,0	1	2	3	0	0	1	0	1	0	0	7	1,00	0,40	3
6	S. BERREGRAGUE	3,5	NPJ																								
7	S. MALLET	4,5	NPJ																								
8	A. LEPAPE	2,5	NPJ																								
*9	I. FAYE	2,5	10:00	0	0/1	0,0	0	0/0	0,0	0/1	0,0	0/0	0,0	0	0	0	0	1	0	1	0	0	0	-2	0,00	0,00	3
10	M. BENTRAT	3,5	00:09	0	0/0	0,0	0	0/0	0,0	0/0	0,0	0/0	0,0	0	0	0	1	0	0	0	0	0	0	0	0,00	0,00	0
*11	J. MASSOUANGA	2,5	09:43	2	1/3	33,3	0	0/1	0,0	1/4	25,0	0/0	0,0	1	3	4	2	0	0	1	1	0	0	3	0,40	0,21	3
12	F. GAUDIN-DELRIEU	1,5	00:09	0	0/1	0,0	0	0/0	0,0	0/1	0,0	0/0	0,0	0	0	0	1	1	0	0	0	0	1	-1	0,00	0,00	0
14	J. TEXEIRA	1,0	NPJ																								
*16	E. GARDIN	4,0	10:00	0	0/1	0,0	0	0/0	0,0	0/1	0,0	0/0	0,0	0	4	4	0	0	1	1	0	0	0	3	0,00	0,00	3
*17	E. BODY	1,0	10:00	6	3/5	60,0	0	0/0	0,0	3/5	60,0	0/0	0,0	0	0	0	0	1	0	0	0	0	0	4	1,20	0,60	3
Equipe/Coach														2	0	2	0			0							
Totaux			50:00	12	6/14	42,9	0	0/2	0,0	6/16	37,5	0/0	0,0	4	9	13	4	3	2	3	2	0	1	16	2,60	0,24	3
Période 4			50:00	12	6/14	42,9	0	0/2	0,0	6/16	37,5	0/0	0,0	4	9	13	4	3	2	3	2	0	1	16	2,60	0,24	3

PB/BP	0,7
IN/BP	0,7
F/FP	1,3

% Rebonds Offensifs	40%
% Rebonds Défensifs	69%
% Rebond Total	52%

5 de Départ					
PTS	PTS %	Tirs %	RB	RB %	Min %
12	100	94	11	85	99

Banc					
PTS	PTS %	Tirs %	RB	RB %	Min %
0	0	6	0	0	1

Points de Balles Perdues	2
Pts en contre-attaque	2
Points sur 2ème chance	2
Points dans la raquette	4

No	Nom	SC	Min	PTS	2 Points		Du	3 pts		Tirs Tot.		LF		Rebonds			Fautes		IN	BP	PD	Contres		Ev	O/E	P/M	+/-
					RT	%		RT	%	RT	%	RT	%	RO	RD	TOT	F	Su				Ctr	CS				
*7	I. GUIRASSY	1,0	06:59	2	1/3	33,3	0	0/0	0,0	1/3	33,3	0/0	0,0	1	0	1	1	0	0	0	0	0	0	1	0,67	0,29	1
*10	S. ATTIOGBE	1,5	06:59	0	0/1	0,0	0	0/0	0,0	0/1	0,0	0/0	0,0	0	0	0	0	0	0	0	0	0	0	-1	0,00	0,00	1
*11	F. KOTI-BINGO (C)	2,0	03:01	0	0/0	0,0	0	0/0	0,0	0/0	0,0	0/0	0,0	0	0	0	0	0	0	0	0	0	0	0	0,00	0,00	-4
13	A. FALEMPE	4,5	10:00	6	3/7	42,9	0	0/0	0,0	3/7	42,9	0/0	0,0	1	3	4	0	1	0	0	0	0	6	0,86	0,60	-3	
15	O. BRAHIM	1,0	03:01	0	0/0	0,0	0	0/0	0,0	0/0	0,0	0/0	0,0	0	0	0	0	0	0	0	0	0	0	0	0,00	0,00	-4
*23	B. KONATE	3,0	10:00	1	0/5	0,0	0	0/0	0,0	0/5	0,0	1/4	25,0	4	1	5	1	3	1	1	0	1	0	-1	0,12	0,10	-3
*24	L. CONTRERAS ARDILA	4,5	10:00	0	0/1	0,0	0	0/0	0,0	0/1	0,0	0/0	0,0	0	0	0	1	0	0	1	1	0	0	-1	0,00	0,00	-3
35	Z. ZARBAN	3,5	NPJ																								
99	M. CHIKH	2,5	NPJ																								
Equipe/Coach														0	2	2	0			0							
Totaux			50:00	9	4/17	23,5	0	0/0	0,0	4/17	23,5	1/4	25,0	6	6	12	3	4	1	2	1	1	0	6	1,65	0,18	-3
Période 4			50:00	9	4/17	23,5	0	0/0	0,0	4/17	23,5	1/4	25,0	6	6	12	3	4	1	2	1	1	0	6	1,65	0,18	-3

PB/BP	0,5
IN/BP	0,5
F/FP	0,8

% Rebonds Offensifs	46%
% Rebonds Défensifs	60%
% Rebond Total	48%

5 de Départ					
PTS	PTS %	Tirs %	RB	RB %	Min %
3	33	59	6	50	74

Banc					
PTS	PTS %	Tirs %	RB	RB %	Min %
6	67	41	4	33	26

Points de Balles Perdues	0
Pts en contre-attaque	0
Points sur 2ème chance	4



## Final Four National 1- 2026

Promis, sam 20 juin 2026 Heure: 18:00

ES BBMh 49 – 41 HURRICANE92-GENNEVILLIERS

(15-13, 12-6, 10-13, 12-9)

### Statistiques Globales

### Boxscore Détaillée

Match No.: 2

Affluence: 50

Durée du Match: 01:59

Rapport généré le: sam 20 juin 2026 20:12

Crew Chief: C. RABINEAU (FRA) Arbitre(s): V. MARECHAL (FRA)

Score par intervalles de 5 minutes		P1		P2		P3		P4	
BOR		7	15	21	27	29	37	45	49
HUR		6	13	15	19	24	32	34	41

No	Nom	SC	Min	PTS	2 Points		Du	3 pts		Tirs Tot.		LF		Rebonds			Fautes		IN	BP	PD	Contres		Ev	O/E	P/M	+/-	
					RT	%		RT	%	RT	%	RT	%	RO	RD	TOT	F	Su				Ctr	CS					
*5	A. DANIEL-LACOMBE (C)	5,0	40:00	13	6/11	54,5	0	0/1	0,0	6/12	50,0	1/2	50,0	2	9	11	2	2	1	2	7	1	0	24	0,87	0,33	8	
6	S. BERREGRAGUE	3,5	NPJ																									
7	S. MALLET	4,5	NPJ																									
8	A. LEPAPE	2,5	NPJ																									
*9	I. FAYE	2,5	27:54	4	2/7	28,6	0	0/0	0,0	2/7	28,6	0/0	0,0	0	1	1	0	1	0	1	0	0	0	-1	0,50	0,14	5	
10	M. BENTRAT	3,5	12:15	4	2/8	25,0	0	0/1	0,0	2/9	22,2	0/2	0,0	3	3	6	2	1	0	1	0	0	0	0	0,36	0,33	3	
*11	J. MASSOUANGA	2,5	39:43	12	6/12	50,0	0	0/3	0,0	6/15	40,0	0/0	0,0	1	5	6	5	1	1	6	3	0	0	7	0,57	0,30	8	
12	F. GAUDIN-DELRIEU	1,5	00:09	0	0/1	0,0	0	0/0	0,0	0/1	0,0	0/0	0,0	0	0	0	1	1	0	0	0	0	1	-1	0,00	0,00	0	
14	J. TEXEIRA	1,0	NPJ																									
*16	E. GARDIN	4,0	40:00	8	4/9	44,4	0	0/0	0,0	4/9	44,4	0/0	0,0	1	9	10	2	2	1	3	2	0	0	13	0,67	0,20	8	
*17	E. BODY	1,0	40:00	8	4/8	50,0	0	0/0	0,0	4/8	50,0	0/0	0,0	1	0	1	1	1	0	1	0	0	0	4	0,89	0,20	8	
Equipe/Coach														3	4	7	0											
Totaux			200:00	49	24/56	42,9	0	0/5	0,0	24/61	39,3	1/4	25,0	11	31	42	13	9	3	14	12	1	1	53	3,86	0,24	8	
Période 1			50:00	15	7/13	53,8	0	0/0	0,0	7/13	53,8	1/2	50,0	1	5	6	4	3	1	4	4	0	0	15	4,37	0,30	2	
Période 2			50:00	12	6/16	37,5	0	0/1	0,0	6/17	35,3	0/2	0,0	4	11	15	2	1	0	3	4	1	0	16	3,24	0,24	6	
Période 3			50:00	10	5/13	38,5	0	0/2	0,0	5/15	33,3	0/0	0,0	2	6	8	3	2	0	4	2	0	0	6	3,33	0,20	-3	
Période 4			50:00	12	6/14	42,9	0	0/2	0,0	6/16	37,5	0/0	0,0	4	9	13	4	3	2	3	2	0	1	16	2,60	0,24	3	

PB/BP	INBP	FIFPR
0,9	0,2	1,4

% Rebonds Offensifs	30%
% Rebonds Défensifs	76%
% Rebond Total	51%

#### 5 de Départ

PTS	PTS %	Tirs %	RB	RB %	Min %
45	92	84	29	69	94

#### Banc

PTS	PTS %	Tirs %	RB	RB %	Min %
4	8	16	6	14	6

Points de Balles Perdues	10
Pts en contre-attaque	5
Points sur 2ème chance	6
Points dans la raquette	28



# Final Four National 1- 2026

Promis, sam 20 juin 2026 Heure: 18:00

## Boxscore Détaillée

ES BBMH 49 – 41 HURRICANE92-GENNEVILLIERS

(15-13, 12-6, 10-13, 12-9)

Match No.: 2

Affluence: 50

Durée du Match: 01:59

Rapport généré le: sam 20 juin 2026 23:33

## Statistiques Globales

Crew Chief: C. RABINEAU (FRA) Arbitre(s): V. MARECHAL (FRA)

Score par intervalles de 5 minutes		P1		P2		P3		P4	
BCR		7	15	21	27	29	37	45	49
HUR		6	13	15	19	24	32	34	41

No	Nom	SC	Min	PTS	2 Points		Du	3 pts		Tirs Tot.		LF		Rebonds			Fautes		IN	BP	PD	Contres		Ev	O/E	P/M	+/-						
					R/T	%		R/T	%	R/T	%	R/T	%	RO	RD	TOT	F	Su				Ctr	CS										
*7	L. GUIRASSY	1,0	26:59	6	3/8	37,5	0	0/0	0,0	3/8	37,5	0/0	0,0	1	2	3	3	0	0	0	1	0	0	5	0,75	0,22	-7						
*10	S. ATTIOGBE	1,5	26:59	2	1/6	16,7	0	0/0	0,0	1/6	16,7	0/0	0,0	2	4	6	0	1	1	1	1	0	0	4	0,29	0,07	-7						
*11	F. KOTI-BINGO (C)	2,0	27:41	4	2/12	16,7	0	0/0	0,0	2/12	16,7	0/0	0,0	2	2	4	2	1	1	0	0	0	1	-1	0,33	0,14	-12						
13	A. FALEMPE	4,5	31:19	18	8/18	44,4	0	0/0	0,0	8/18	44,4	2/2	100,0	3	11	14	0	2	1	2	0	0	0	21	0,86	0,57	-4						
15	O. BRAHMI	1,0	13:01	0	0/0	0,0	0	0/0	0,0	0/0	0,0	0/0	0,0	0	0	0	0	0	0	1	0	0	0	-1	0,00	0,00	-1						
*23	B. KONATE	3,0	40:00	6	2/9	22,2	0	0/0	0,0	2/9	22,2	2/7	28,6	5	2	7	3	6	3	2	1	1	0	4	0,41	0,15	-8						
*24	L. CONTRERAS ARDILA	4,5	34:01	5	1/5	20,0	0	0/0	0,0	1/5	20,0	3/4	75,0	1	2	3	1	3	1	5	3	0	0	2	0,42	0,15	-1						
35	Z. ZARBAN	3,5	NPJ																														
99	M. CHIKH	2,5	NPJ																														
Equipe/Coach														0	4	4	0			0													
Totaux			200:00	41	17/58	29,3	0	0/0	0,0	17/58	29,3	7/13	53,8	14	27	41	9	13	7	11	6	1	1	38	3,06	0,20	-8						
Période 1			50:00	13	5/13	38,5	0	0/0	0,0	5/13	38,5	3/4	75,0	4	5	9	3	4	2	4	1	0	0	12	3,25	0,26	-2						
Période 2			50:00	6	2/13	15,4	0	0/0	0,0	2/13	15,4	2/4	50,0	1	8	9	1	2	1	1	1	0	1	3	2,00	0,12	-6						
Période 3			50:00	13	6/15	40,0	0	0/0	0,0	6/15	40,0	1/1	100,0	3	8	11	2	3	3	4	3	0	0	17	2,80	0,26	3						
Période 4			50:00	9	4/17	23,5	0	0/0	0,0	4/17	23,5	1/4	25,0	6	6	12	3	4	1	2	1	1	0	6	1,65	0,18	-3						

PB/BP	INBP	F/PPR
0,5	0,6	0,7

% Rebonds Offensifs	34%
% Rebonds Défensifs	73%
% Rebond Total	49%

5 de Départ					
PTS	PTS %	Tirs %	RB	RB %	Min %
23	56	69	23	56	78

Banc					
PTS	PTS %	Tirs %	RB	RB %	Min %
18	44	31	14	34	22

Points de Balles Perdues	12
Pts en contre-attaque	0
Points sur 2ème chance	9
Points dans la raquette	20

# Analyse et évolution des 5 en jeu



## Final Four National 1- 2026

Formis, sam. 20 juin 2026 Heure: 18:00

## Analyse des 5 en jeu

Match No.: 2

Affluence: 50

Durée du Match: 01:59

Rapport généré le: sam. 20 juin 2026 20:15

ES BBMH 49 – 41 HURRICANE92-GENNEVILLIERS

(15-13, 12-6, 10-13, 12-9)

Crew Chief: C. RABINEAU (FRA) Arbitre(s): V. MARECHAL (FRA)

		P1		P2		P3		P4	
Score par intervalles de 5 minutes	BOR	7	15	21	27	29	37	45	49
	HUR	6	13	15	19	24	32	34	41

### ES BBMH

5 en jeu	Temps	Score	Ecart	Pts/Min	Reb	Int	BP	PD
5- DANIEL-LACOMBE A/ 9- FAYE V/ 11- MASSOUANGA J/ 16- GARDIN E/ 17- BODY E/	27:36	35-30	5	1,2677	26	3	9	7
5- DANIEL-LACOMBE A/ 10- BENTRAT M/ 11- MASSOUANGA J/ 16- GARDIN E/ 17- BODY E/	12:06	14-11	3	1,1570	16	0	5	5
5- DANIEL-LACOMBE A/ 9- FAYE V/ 12- GAUDIN-DELRIEU F/ 16- GARDIN E/ 17- BODY E/	00:08	0-0	0	0,0000	0	0	0	0
5- DANIEL-LACOMBE A/ 9- FAYE V/ 10- BENTRAT M/ 16- GARDIN E/ 17- BODY E/	00:08	0-0	0	0,0000	0	0	0	0



# Final Four National 1- 2026

Fromis, sam 20 juin 2026 Heure: 18:00

## Analyse des 5 en jeu

Match No.: 2

Affluence: 50

Durée du Match: 01:59

Rapport généré le: sam 20 juin 2026 20:15

### ES BBMh 49 – 41 HURRICANE92-GENNEVILLIERS

(15-13, 12-6, 10-13, 12-9)

Crew Chief: C. RABINEAU (FRA) Arbitre(s): V. MARECHAL (FRA)

		P1		P2		P3		P4	
Score par intervalles de 5 minutes	BOR	7	15	21	27	29	37	45	49
	HUR	6	13	15	19	24	32	34	41

### HURRICANE92-GENNEVILLIERS

5 en jeu	Temps	Score	Ecart	Pts/Min	Reb	Int	BP	PD
11- KOTI-BINGO F/ 13- FALEMPE A/ 15- BRAHMI O/ 23- KONATE B/ 24- CONTRERAS ARDILA L/	13:01	15-16	-1	1,1524	15	4	6	4
7- GUIRASSY I/ 10- ATTIOGBE S/ 13- FALEMPE A/ 23- KONATE B/ 24- CONTRERAS ARDILA L/	12:19	14-10	4	1,1367	14	2	2	1
7- GUIRASSY I/ 10- ATTIOGBE S/ 11- KOTI-BINGO F/ 23- KONATE B/ 24- CONTRERAS ARDILA L/	08:41	8-12	-4	0,9213	6	1	2	1
7- GUIRASSY I/ 10- ATTIOGBE S/ 11- KOTI-BINGO F/ 13- FALEMPE A/ 23- KONATE B/	05:59	4-11	-7	0,6685	6	0	1	0

# Zones de tirs



## Final Four National 1- 2026

Fromis, sam 20 juin 2026 Heure: 18:00

## Zones de Tirs

Match No.: 2

Affluence: 50

Durée du Match: 01:59

Rapport généré le: sam 20 juin 2026 20:20

ES BBMH 49 – 41 HURRICANE92-GENNEVILLIERS

(15-13, 12-6, 10-13, 12-9)

Crew Chief: C. RABINEAU (FRA) Arbitre(s): V. MARECHAL (FRA)

Score par intervalles de 5 minutes

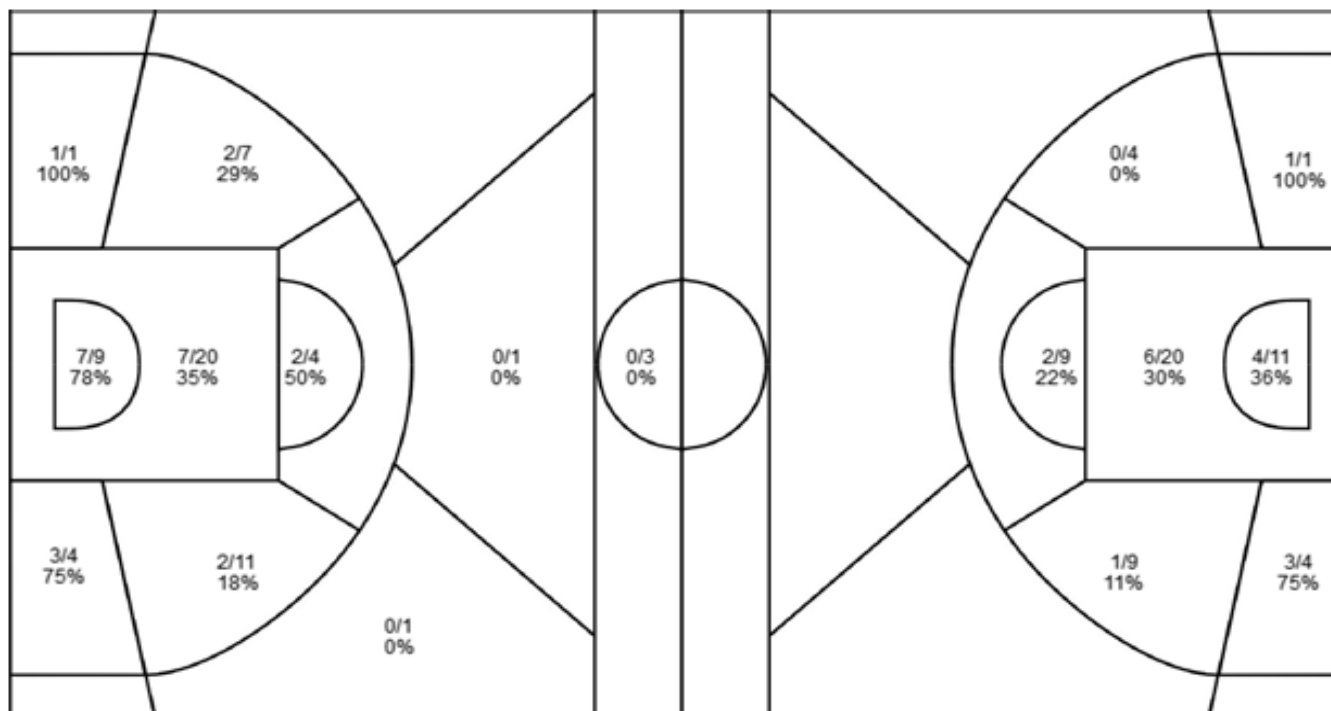
	P1		P2		P3		P4	
BOR	7	15	21	27	29	37	45	49
HUR	6	13	15	19	24	32	34	41

Joueurs => Tous Types Tirs => Tous ; Résultats => Tous ;

Joueurs => Tous Types Tirs => Tous ; Résultats => Tous ;

### ES BBMH

### HURRICANE92-GENNEVILLIERS



ES BBMH	RT	%
Tirs Tot.	24/61	39
2 Points	24/56	43
3 pts	0/5	0
LF	1/4	25

HURRICANE92-GENNEVILLIERS	RT	%
Tirs Tot.	17/58	29
2 Points	17/58	29
3 pts	0/0	0
LF	7/13	54